

Procenne logo kullanım kılavuzu, Procenne kurumsal kimliđi kapsamında, tüm görsel malzemelerde, Procenne logosunun kullanım düzeni ve kurallarını içerir.

Procenne kurumsal kimlik rehberinin kısaltılmış hali olan bu kılavuzda, görsel malzemelerde logo uygulamalarında çıkabilecek temel uygulama sorularına yol göstermek için hazırlanmıştır.

Kılavuzun temel amacı; amblem, logotayp ve logo gibi temel unsurların belirli bir kaynaktan alınarak kullanılması ve bu unsurların inisiyatif kullanarak üretilmesinin engellenmesidir.

Kılavuzda yer almayan sorularınız için Procenne Pazarlama İletişimi Müdürlüğü ile iletişim kurabilirsiniz.

Procenne Digital Security
Pazarlama İletişimi ve Marka Müdürlüğü
E-posta : marketing@procenne.com

İçindekiler

- 01** Procenne Logo
- 02** Siyah & Beyaz Logo Kullanımı
- 03** Oran ve Ölçeklendirme - 1
- 04** Oran ve Ölçeklendirme - 2
- 05** Logo Güvenlik Alanı
- 06** Minimum Boyut
- 07** Doğru Logo Kullanımı
- 08** Yanlış Logo Kullanımı - 1
- 09** Birincil Yazı Karakteri
- 10** Yardımcı Yazı Karakteri
- 11** Renk Paleti

PROCENNE LOGO

Procenne sembolü, Procenne ve Digital Security yazılarının birlikte kullanımından Procenne logotayı oluşturmaktadır. İlerleyen sayfalarda yer alan "Procenne Logosu" ibaresi bu birlikteliği ifade etmektedir.

Procenne Digital Security logosunun tercih edilen uygulaması, aşağıda örneklenen mavi - siyah "O" harifini temsilen kullanılan sembolü ve yanında yer alan Procenne Digital Security yazısından oluşturmaktadır.

Bu üç temel elemanın alternatif renk uygulamalarına kılavuzun ilerleyen sayfalarında yer verilmiştir.

①

proLenne
DIGITAL SECURITY

②



③




SİYAH & BEYAZ LOGO KULLANIMI

Logonun pozitif ve negatif versiyonları, sınırlı özel durumlarda kullanılmalıdır veya sadece siyah beyaz baskı gerektiren durumlarda tercih edilmelidir.


SİYAH VERSİYONU

proLenne
DIGITAL SECURITY



BEYAZ VERSİYONU

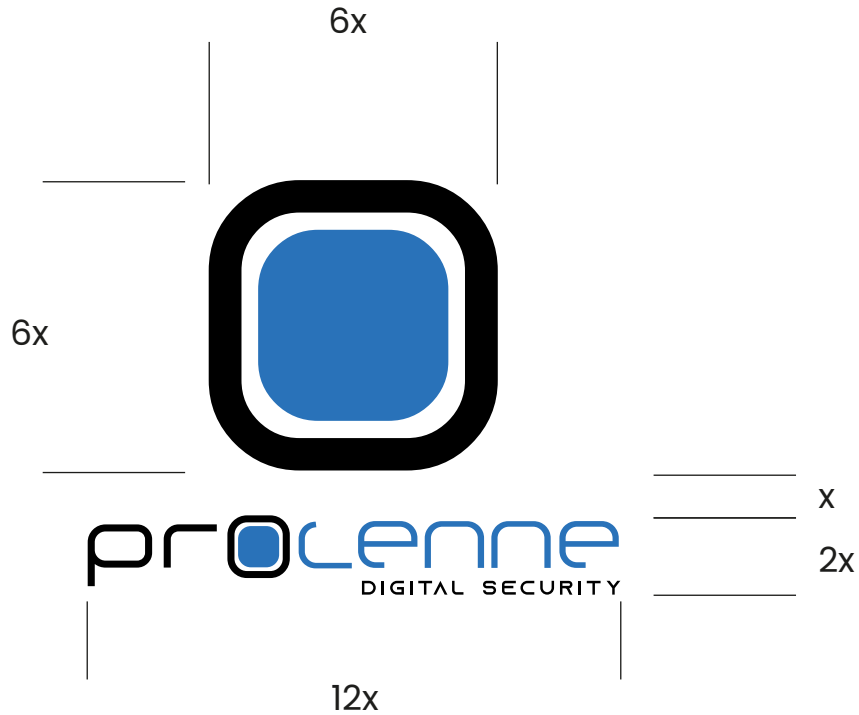
proLenne
DIGITAL SECURITY



ORAN ve ÖLÇEKLENDİRME - 1



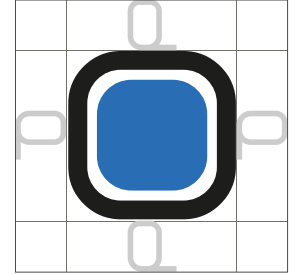

ORAN ve ÖLÇEKLENDİRME - 2



LOGO GÜVENLİK ALANI

Logonun belirginliğini ve okunabilirliğini sağlamak için her zaman boş bir alanla çevrelenmelidir.

Bu alan, aşağıda gösterildiği gibi logodaki P harfinin yüksekliği kullanılarak ölçülür.



MİNİMUM BOYUT

Minimum boyut, Procenne logosu için izin verilen en küçük boyutları ifade eder. Her biri için minimum boyutlar logo yapılandırması aşağıda listelenmiştir.

Basılı Kullanım: 1" minimum

Web Kullanım: 100 pixel minimum

The Procenne logo consists of the word "procenne" in a lowercase, sans-serif font, with a blue square icon containing a white circle to the left of the letter "o". Below the word "procenne" is the text "DIGITAL SECURITY" in a smaller, uppercase, sans-serif font.

Basılı Kullanım: 0.75" minimum

Web Kullanım: 60 pixel minimum

The Procenne logo consists of a blue square icon containing a white circle, positioned above the word "procenne" in a lowercase, sans-serif font. Below the word "procenne" is the text "DIGITAL SECURITY" in a smaller, uppercase, sans-serif font.

Basılı Kullanım: 0.25" minimum

Web Kullanım: 30 pixel minimum



DOĐRU LOGO KULLANIMI

Logo, ana veya ikincil renk paletindeki renklerden birinin yanı sıra bir arka plan veya görsellerin üzerine de yerleřtirilebilir ancak görsel ile logo arasında yeterli kontrast olması gerekir.



YANLIŞ LOGO KULLANIMI

Procenne logosu hiçbir şekilde ayarlanmamalı veya düzenlenmemelidir. İşte yapılmaması gerekenlere bazı örnekler:

Logonun renklerini değiştirmeyin.



Öğeleri logonun boş alanına yerleştirmeyin.



Logoyu orantısız şekilde sıkıştırmayın, genişletmeyin veya deforme etmeyin.



Logoya alt gölge, eğim ve kabartma, iç ışımaya veya başka herhangi bir metin efekti eklemeyin.



Logo simgesinin yerleşimini ayarlamayın.



Logoyu kontrastı ve okunabilirliği zayıf olan bir görselin üzerine yerleştirmeyin.



Logonun tek tek öğelerini yeniden boyutlandırmayın.



Amblemi döndürmeyin.



Logoyu kırpmayın.



BİRİNCİL YAZI KARAKTERİ

Yazı karakterinin tutarlı kullanımı, marka kimliğinin tüm uygulamalarda güçlü ve tutarlı olmasına yardımcı olur.

Procenne Digital Security logotaypında kullanılan kurumsal yazı karakteri Gotham ailesidir. Alfabedeki bazı harfler üzerinde minimal değişiklik yapılmıştır.

Gotham

Aa

ABCÇDEFGGHIJKLMNOPQRSTUVWXYZ
abcçdefgghijklmnopqrstuvwxyz
1234567890

ABCÇDEFGGHIJKLMNOPQRSTUVWXYZ
abcçdefgghijklmnopqrstuvwxyz
1234567890

ABCÇDEFGGHIJKLMNOPQRSTUVWXYZ
abcçdefgghijklmnopqrstuvwxyz
1234567890

YARDIMCI YAZI KARAKTERLERİ

Yardımcı yazı karakteri, Procenne logosunun görsel güncelliğini, kalitesini koruyan ve görsel imajının konsistensini sağlamasına yardımcı olur.

Tüm evrak yazışmalarında önerilen yazı karakteri Calibri ailesidir; web uyumlu yazı tipi ise Poppins Ailesidir.

Calibri

Aa

ABCÇDEFGGHIJKLMNOPQRSTUVWXYZ
abcçdefgghijklmnopqrstuvwxyz
1234567890

ABCÇDEFGGHIJKLMNOPQRSTUVWXYZ
abcçdefgghijklmnopqrstuvwxyz
1234567890

ABCÇDEFGGHIJKLMNOPQRSTUVWXYZ
abcçdefgghijklmnopqrstuvwxyz
1234567890

Poppins

Aa

ABCÇDEFGGHIJKLMNOPQRSTUVWXYZ
abcçdefgghijklmnopqrstuvwxyz
1234567890

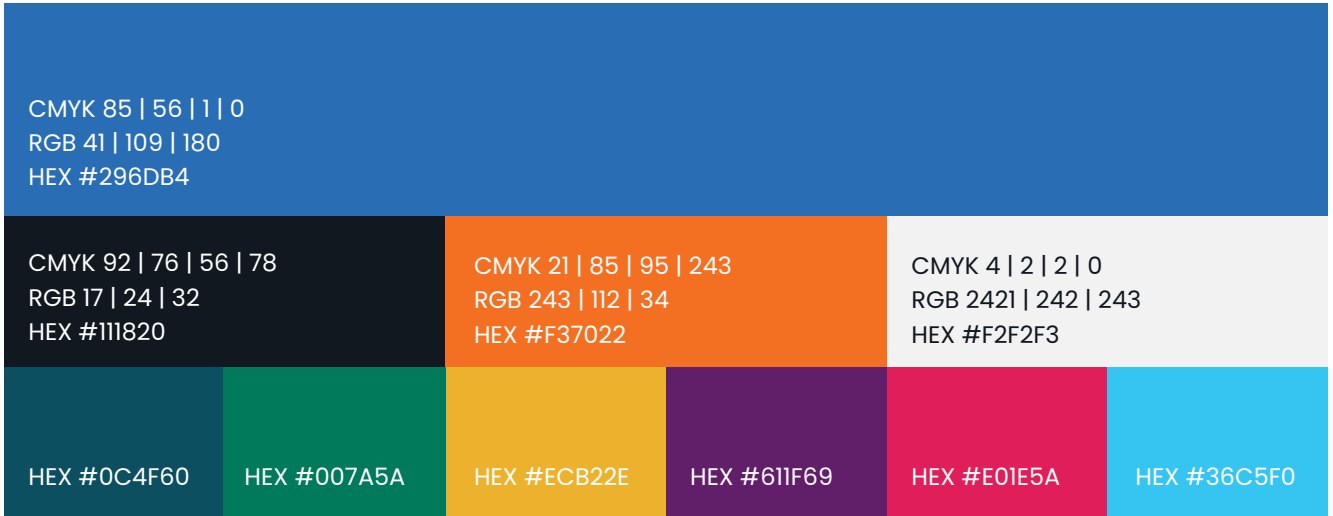
ABCÇDEFGGHIJKLMNOPQRSTUVWXYZ
abcçdefgghijklmnopqrstuvwxyz
1234567890

ABCÇDEFGGHIJKLMNOPQRSTUVWXYZ
abcçdefgghijklmnopqrstuvwxyz
1234567890

RENK PALETİ

Ana renk olarak seçilen mavi, Procenne markasının ana rengi olarak kabul edilir. İkincil renk olan siyah, birincil rengi tamamlar ve Procenne logotaypının yazı rengidir.

Üçüncü renk olan turuncu ise markanın görsel imajını zenginleştirmek ve çok yönlülük için kullanılabilir.



İLETİŞİM İÇİN

Procenne kurumsal renk ve logo kullanımı ile ilgili sorularınız için lütfen bizimle iletişime geçiniz.

Procenne Digital Security
Pazarlama İletişimi Müdürlüğü
E-posta : marketing@procenne.com

